

2.2.6. Dralldurchlass rund und quadratisch

AWK-3

**Anwendung:**

Die Zuluft in Nieder- und Mitteldrucklüftungsinstallationen, mit nicht aggressiver Umgebung und mit einer relativen Feuchtigkeit von bis zu 70%.

Einbau:

Für Luftkanal-, Decken und Anschlusskasteneinbau. Befestigung mit einer Hauptschraube.

Herstellung:

Frontdurchlass mit einzeln manuell verstellbaren Luftleitelementen (Standardmenge: 16, 28, 56 oder 80) ermöglichen eine individuelle Anpassung an die örtlichen Gegebenheiten. Schwarze Luftleitelemente aus Kunststoff (Standard). Auf Wunsch – weiße.

Material:

Stahl, Stahl verzinkt, Edelstahl (nur Industrielle Ausführung)

Oberfläche:

Pulverlackbeschichtung – standard RAL 9003 oder auf Wunsch 9010, 9016, 7040 ohne zusätzlichen Zuschlag, andere RAL Farbton nach Wahl auf Anfragen

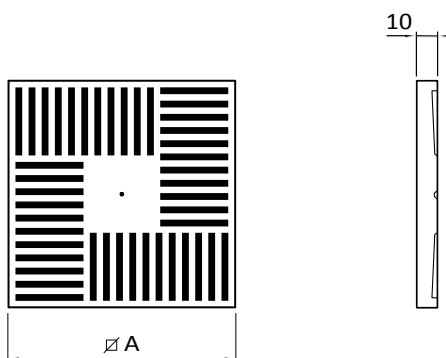
Regulierung:

Hilfe von Drosselklappe am Eingang den Anschlusskasten

Zertifikate:

Hygienebescheinigung: RT ITB-1148/2010

Technische Empfehlung: HK/B/1228/02/201

Abmessungen:

AWK-3

Produktionsbereich:


Größe	∅ A	Anzahl der Slots
310	306	16
400	396	28
500	496	56
600	596	80

Deckendurchlässe quadratisch – technische Daten

Ausführungsvarianten:




AWK-3/310-16




AWK-3/400-28

Polo:



AWK-3/500-56



AWK-3/600-80

Lage der Lamellen:

Kieru

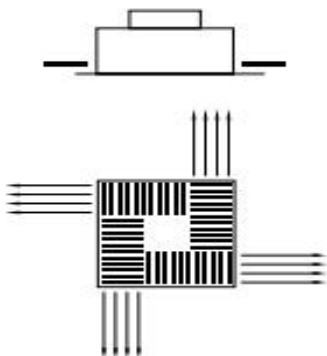
Unter 45° Winkel nach außen



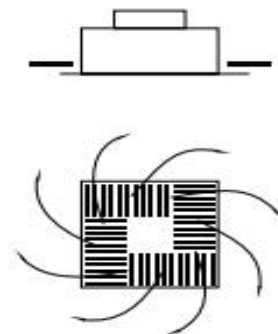
Unter 45° Winkel nach innen



Auslassrichtung:



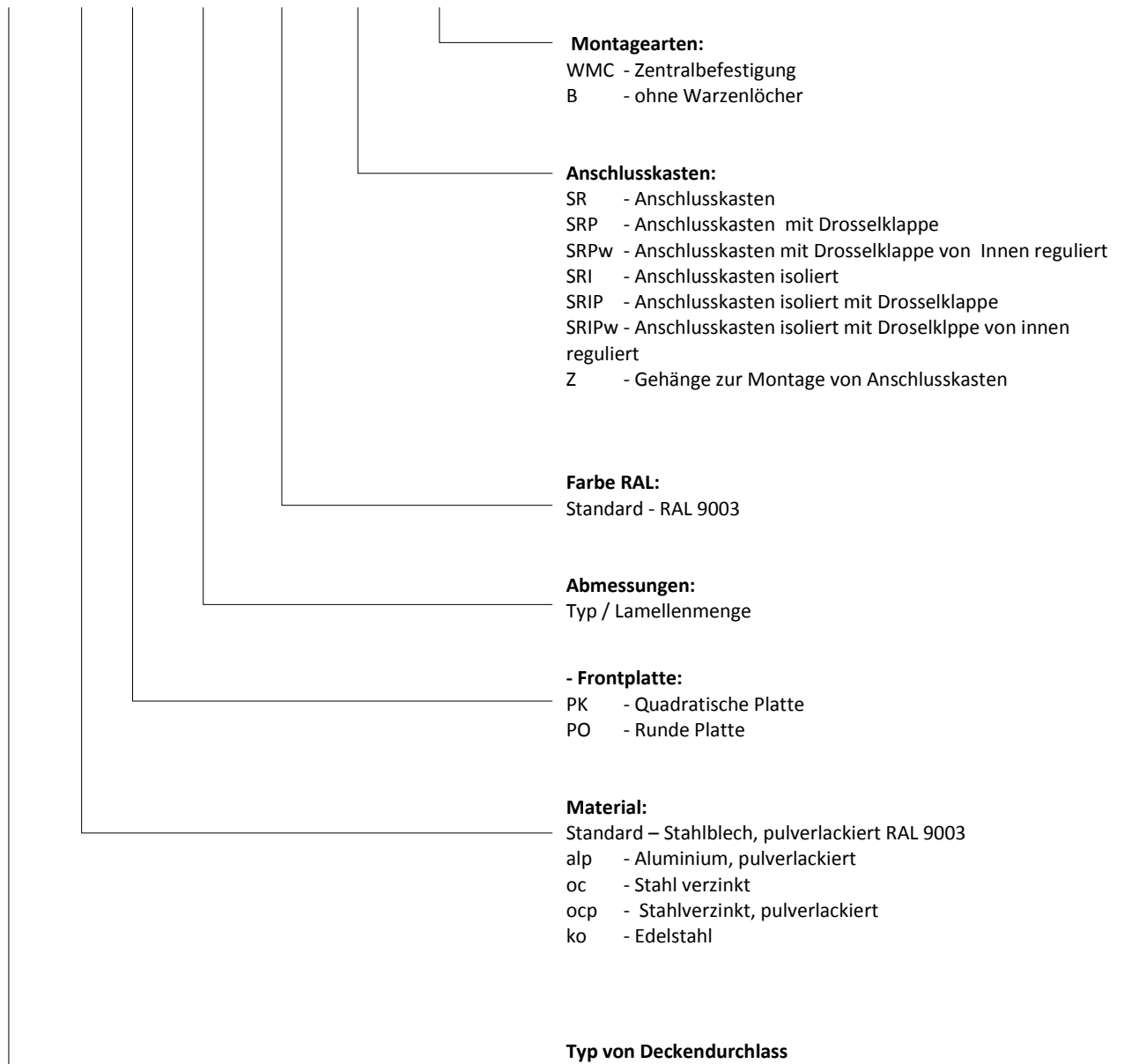
Alle Lamellen eingestellt unter 45° nach außen.



Alle Lamellen eingestellt unter 45° nach innen.

Bestellschlüssel AWK-1, AWK-2, AWK-3

AWK-1-alp-PK-600/48-RAL-SR/Ø-WMC



Beispiel:

AWK-2-PK-600/48-SR/Ø160

Dralldurchlass, Größe 600x600/48, Mit Anschlusskasten– DN- Ø160, Standard - Zentralbefestigung. Farbton: RAL 9003

Achtung: Ohne genaue Angaben wird Standard-Ausführung angewendet.